



















**Oplata GO Taryfa 2019
dla specjalnych płatnych dróg (A 9, A 10, A 11, A 13, S 16) i A 12**

Oplata drogowa dla pojazdów o dopuszczalnej masie całkowitej powyżej 3,5 t
od 1.1.2019 r.

		  		  		  	
		Kategoria 2 2 osie		Kategoria 3 3 osie		Kategoria 4+ 4 i więcej osi	
Klasy emisji/Rodzaj napędu	km	Dzienna	Nocna	Dzienna	Nocna	Dzienna	Nocna
	10						
Rodzaj napędu E/H2		4,19	4,20	5,88	5,88	8,81	8,82
Klasy emisji EURO VI		4,22	4,22	5,91	5,92	8,85	8,86
Klasy emisji EURO V i EEV		4,40	4,41	6,17	6,18	9,18	9,19
Klasy emisji EURO IV		4,47	4,47	6,26	6,27	9,28	9,29
Klasy emisji EURO 0 do III		4,67	4,67	6,54	6,55	9,60	9,62

		  		  		  	
		Kategoria 2 2 osie		Kategoria 3 3 osie		Kategoria 4+ 4 i więcej osi	
Klasy emisji/Rodzaj napędu	km	Dzienna	Nocna	Dzienna	Nocna	Dzienna	Nocna
	25						
Rodzaj napędu E/H2		10,21	10,22	14,31	14,33	21,46	21,49
Klasy emisji EURO VI		10,28	10,29	14,40	14,43	21,56	21,59
Klasy emisji EURO V i EEV		10,72	10,73	15,03	15,05	22,36	22,39
Klasy emisji EURO IV		10,88	10,89	15,24	15,27	22,61	22,64
Klasy emisji EURO 0 do III		11,37	11,38	15,93	15,95	23,39	23,42

A 10 Tauern

Flachau – Rennweg

Klasy emisji/Rodzaj napędu	km	Kategoria 2 2 osie		Kategoria 3 3 osie		Kategoria 4+ 4 i więcej osi	
		Dzienna	Nocna	Dzienna	Nocna	Dzienna	Nocna
	47						
Rodzaj napędu E/H2		17,92	17,94	25,12	25,16	37,66	37,72
Klasy emisji EURO VI		18,05	18,07	25,30	25,34	37,86	37,92
Klasy emisji EURO V i EEV		18,87	18,89	26,44	26,49	39,33	39,38
Klasy emisji EURO IV		19,16	19,18	26,85	26,90	39,80	39,85
Klasy emisji EURO 0 do III		20,09	20,11	28,16	28,20	41,29	41,34










A 11 Karawanken

St. Jakob/Rosental –
Staatsgrenze Karawankentunnel

Klasy emisji/Rodzaj napędu	km	Kategoria 2 2 osie		Kategoria 3 3 osie		Kategoria 4+ 4 i więcej osi	
		Dzienna	Nocna	Dzienna	Nocna	Dzienna	Nocna
	10						
Rodzaj napędu E/H2		7,98	7,98	11,17	11,18	16,76	16,77
Klasy emisji EURO VI		8,00	8,01	11,21	11,22	16,80	16,81
Klasy emisji EURO V i EEV		8,25	8,25	11,55	11,56	17,26	17,27
Klasy emisji EURO IV		8,31	8,31	11,64	11,65	17,36	17,37
Klasy emisji EURO 0 do III		8,50	8,51	11,91	11,92	17,67	17,68










A 13 Brenner

Innsbruck-Amras –
Staatsgrenze Brenner

Klasy emisji/Rodzaj napędu	km	   Kategorie 2 2 osie		   Kategorie 3 3 osie		   Kategorie 4+ 4 i więcej osi	
		Dzienna	Nocna	Dzienna	Nocna	Dzienna	Nocna
	35						
Rodzaj napędu E/H2		21,19	21,19	29,67	29,67	44,51	89,01
Klasy emisji EURO VI		21,19	21,19	29,67	29,67	44,51	89,01
Klasy emisji EURO V i EEV		21,56	21,56	30,18	30,18	45,28	90,55
Klasy emisji EURO IV		21,56	21,56	30,18	30,18	45,28	90,55
Klasy emisji EURO 0 do III		21,56	21,56	30,18	30,18	45,28	90,55

A 13 Brenner

Innsbruck-Wilten –
Staatsgrenze Brenner

Klasy emisji/Rodzaj napędu	km	   Kategorie 2 2 osie		   Kategorie 3 3 osie		   Kategorie 4+ 4 i więcej osi	
		Dzienna	Nocna	Dzienna	Nocna	Dzienna	Nocna
	34						
Rodzaj napędu E/H2		20,54	20,54	28,75	28,75	43,13	86,26
Klasy emisji EURO VI		20,54	20,54	28,75	28,75	43,13	86,26
Klasy emisji EURO V i EEV		20,89	20,89	29,25	29,25	43,88	87,76
Klasy emisji EURO IV		20,89	20,89	29,25	29,25	43,88	87,76
Klasy emisji EURO 0 do III		20,89	20,89	29,25	29,25	43,88	87,76

S 16 Arlberg

St. Anton am Arlberg –
Langen am Arlberg

Klasy emisji/Rodzaj napędu	km	Kategoria 2 2 osie		Kategoria 3 3 osie		Kategoria 4+ 4 i więcej osi	
		Dzienna	Nocna	Dzienna	Nocna	Dzienna	Nocna
	16						
Rodzaj napędu E/H2		7,90	7,91	11,07	11,08	16,60	16,62
Klasy emisji EURO VI		7,94	7,95	11,13	11,15	16,67	16,69
Klasy emisji EURO V i EEV		8,26	8,26	11,57	11,58	17,24	17,26
Klasy emisji EURO IV		8,36	8,36	11,71	11,73	17,40	17,42
Klasy emisji EURO 0 do III		8,68	8,68	12,16	12,17	17,91	17,93

A 12 Inntal Autobahn

Staatsgrenze Kufstein –
Innsbruck Ost

Klasy emisji/Rodzaj napędu	km	Kategoria 2 2 osie		Kategoria 3 3 osie		Kategoria 4+ 4 i więcej osi	
		Dzienna	Nocna	Dzienna	Nocna	Dzienna	Nocna
	75						
Rodzaj napędu E/H2		17,28	17,28	24,19	24,19	36,29	36,29
Klasy emisji EURO VI		17,28	17,28	24,19	24,19	36,29	36,29
Klasy emisji EURO V i EEV		17,58	17,58	24,61	24,61	36,91	36,91
Klasy emisji EURO IV		17,58	17,58	24,61	24,61	36,91	36,91
Klasy emisji EURO 0 do III		17,58	17,58	24,61	24,61	36,91	36,91

Taryfy w EUR za 1 km, bez. 20 % VAT

Rodzaj napędu E/H2 obejmuje napęd czysto elektryczny oraz technologię wodorowych ogniw paliwowych.










Taryfa noc stosuje 22:00 do 05:00.

Oplata GO Taryfa 2019

Oplata drogowa

od przebiegu wraz z dopłatami za zanieczyszczenie powietrza i emisje hałasu dla pojazdów o dopuszczalnej masie całkowitej powyżej 3,5 t

od 1.1.2019 r.










Oplata drogowa od przebiegu wraz z dopłatami za zanieczyszczenie powietrza i emisje hałasu	  		  		  	
	Kategoria 2 2 osie		Kategoria 3 3 osie		Kategoria 4+ 4 i więcej osi	
Klasy emisji/Rodzaj napędu	Dzienna	Nocna	Dzienna	Nocna	Dzienna	Nocna
Rodzaj napędu E/H2	0,18550	0,18590	0,26033	0,26125	0,39011	0,39127
Klasy emisji EURO VI	0,18820	0,18860	0,26411	0,26503	0,39443	0,39559
Klasy emisji EURO V i EEV	0,20240	0,20280	0,28399	0,28491	0,41875	0,41991
Klasy emisji EURO IV	0,20870	0,20910	0,29281	0,29373	0,42883	0,42999
Klasy emisji EURO 0 do III	0,22870	0,22910	0,32081	0,32173	0,46083	0,46199

Taryfy w EUR za 1 km, bez. 20 % VAT

Rodzaj napędu E/H2 obejmuje napęd czysto elektryczny oraz technologię wodorowych ogniwo paliwowych.










Taryfa noc stosuje 22:00 do 05:00.

**Podstawowa taryfa
infrastrukturalna za kilometr**

	  	  	  
Klasy emisji/Rodzaj napędu	Kategoria 2 2 osie	Kategoria 3 3 osie	Kategoria 4+ 4 i więcej osi
Rodzaj napędu E/H2	0,18480	0,25872	0,38808
Klasy emisji EURO VI	0,18480	0,25872	0,38808
Klasy emisji EURO 0 do EEV	0,18800	0,26320	0,39480










Taryfy w EUR za 1 km, bez. 20 % VAT

**Dopłata
Zanieczyszczenie powietrza**

	  	  	  
Klasy emisji/Rodzaj napędu	Kategoria 2 2 osie	Kategoria 3 3 osie	Kategoria 4+ 4 i więcej osi
Rodzaj napędu E/H2	0,00000	0,00000	0,00000
Klasy emisji EURO VI	0,00270	0,00378	0,00432
Klasy emisji EURO V i EEV	0,01370	0,01918	0,02192
Klasy emisji EURO IV	0,02000	0,02800	0,03200
Klasy emisji EURO 0 do III	0,04000	0,05600	0,06400

Taryfy w EUR za 1 km, bez. 20 % VAT

**Dopłata
Emisja hałasu**

	  	  	  
	Kategoria 2 2 osie	Kategoria 3 3 osie	Kategoria 4+ 4 i więcej osi
Dzienna	0,00070	0,00161	0,00203
Nocna	0,00110	0,00253	0,00319

Taryfy w EUR za 1 km, bez. 20 % VAT

Rodzaj napędu E/H2 obejmuje napęd czysto elektryczny oraz technologię wodorowych ogniw paliwowych.

Taryfa noc stosuje 22:00 do 05:00.